

巡って、感じて、考えよう

わたしたちの
大阪歴史博物館



めぐって、感じて、考えよう


都市「おおさか」の歴史体感スポット

はじめに

大阪歴史博物館は、上町台地の北、古代の難波宮の上に建っています。10階の展示場からは北東の方角に大阪城が見え、真下には難波宮跡が一望できます。この上町台地には、太古からの人々の暮らしをしのばせる遺跡が残り、昔のようすを思い起こすことができます。

むかしむかし大阪の町の大部分が海だったころ、海のそばではすでに人々が生活をしていました。縄文人です。

そののち、北は淀川から、南は大和川から流れこんだ土砂によって、河内湾は次第に埋められ湖のようになっていきました。台地の西には大阪湾が広がり、上町台地の北の端は大陸や朝鮮半島との交流の窓口となっていきます。

——水の都・大阪——の夜明けです。「八百八橋」と呼ばれた江戸時代、たくさんの運河が大阪の町に掘られ、そこには数多くの橋がかけられました。また、日本各地から、米や特産品が船で運ばれてきました。大阪市章のみおつくし（)も船が安全に航行できるようにたてられた航路のしるしからとったものです。

大阪歴史博物館の建物は、ラグビーボールのような形をしています。これは、隣のNHK大阪放送会館の建物とあわせて船をイメージしたもので博物館が船、NHKがその帆をあらわしています。まさに、水の都・大阪を象徴しているといついでしょう。

この博物館には、私たちの祖先のくらしや、町のようすが時代順に復元され、展示されています。あなたも、大阪歴史博物館で昔の「おおさか」を体験する旅に出発してみましよう。



もくじ

- | | |
|--------------------------|----|
| 1. 大阪歴史博物館案内 | 2 |
| 2. 古代の大阪をのぞいてみよう! | 4 |
| 3. 活気づくまち大坂 | 10 |
| 4. 浪花のまちめぐりをしよう! | 12 |
| 5. なにわ考古研究所へようこそ! | 18 |
| 6. 大大阪の時代を歩いてみよう! | 20 |
| 7. 学習のてびき | 30 |
| 8. 大阪市内の博物館・資料館・美術館などの紹介 | 32 |
| 9. 地層パズル | 33 |

めぐって、感じて、考えよう

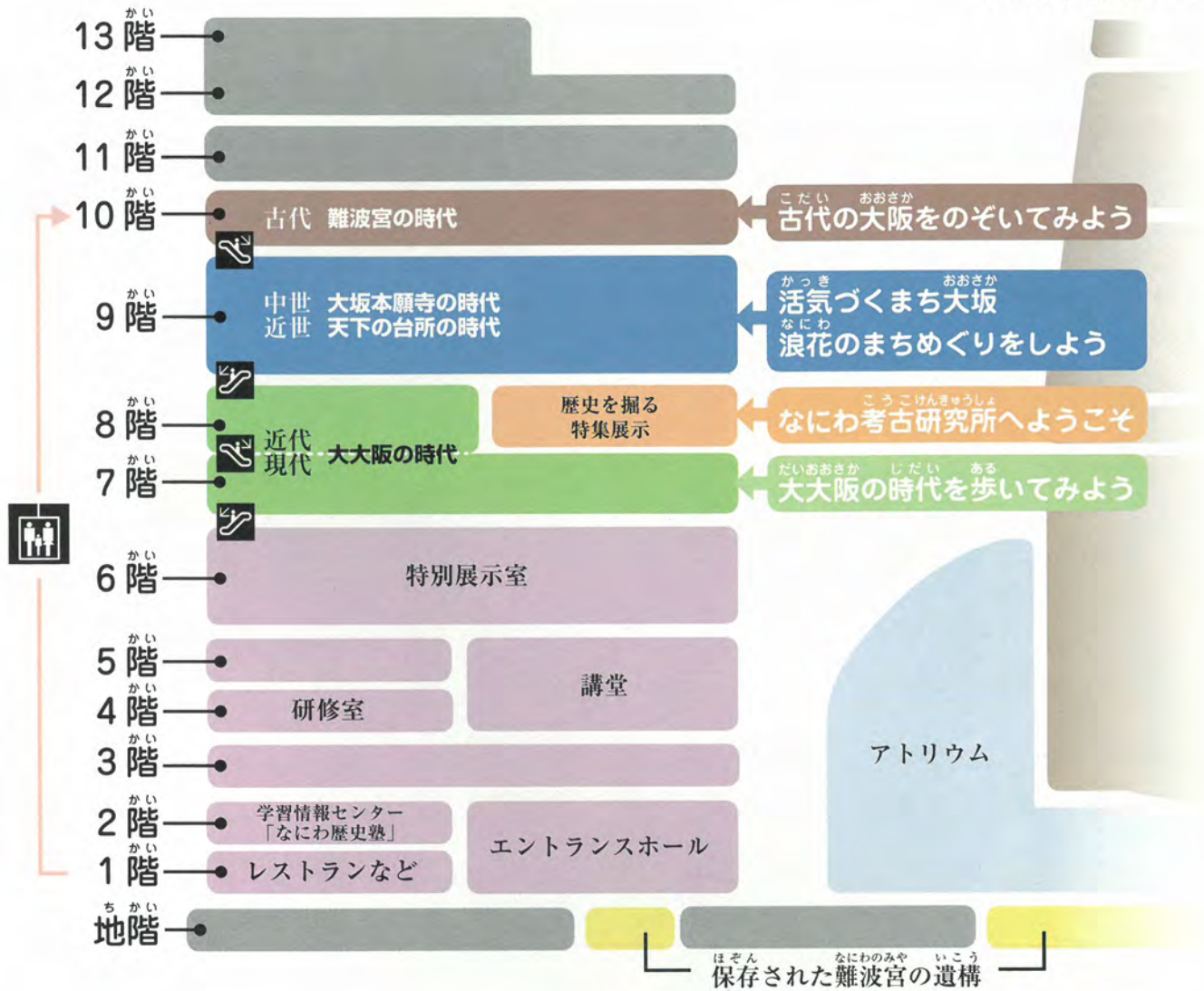
わたしたちの 大阪歴史博物館



おおさか 歴史はくぶつかん
大阪歴史博物館

おおさかれきしはくぶつかんあんない 大阪歴史博物館案内

NHK 大阪放送会館



10階から

古代フロアからの
ひろびろとしたながめ。
真下に難波宮跡公園を
見ることができます。



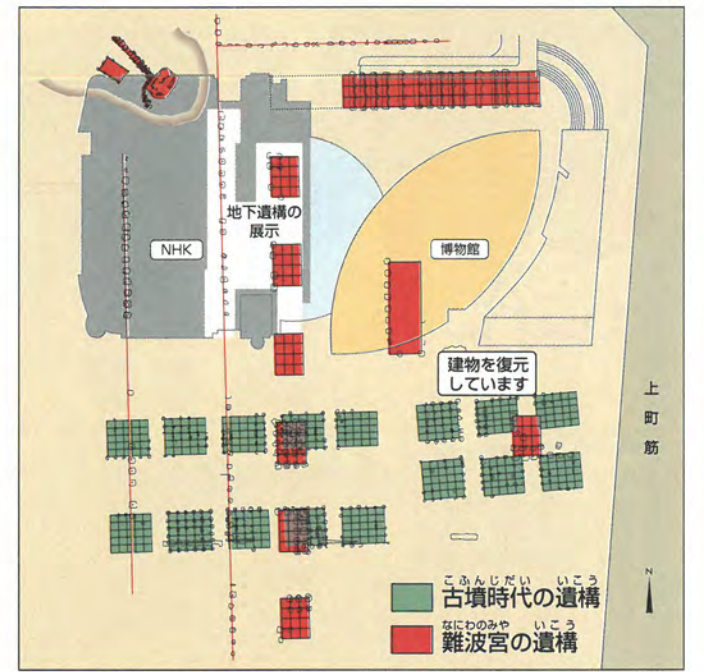
1階

とくべつてんじしつ
特別展示室になっています。
ときどき
その時々になんだテーマで
てんじ
展示されています。



2階

がくしゅうじょうほう
学習情報センター「なにわ
れきしじゅく
歴史塾」があります。図書をしら
べたりビデオを見ることが
できます。



▲博物館の敷地でみつけた昔の建物跡

ち地階

地下に遺構が残されています。発掘された難波宮の遺構
が掘り出されたままの姿で見
られます。



博物館の

まわり

にあるこの丸い目印は何でしょう？博物館の中にもありますよ。



◎博物館の敷地からみつけた古代の柱穴を示しています。上の図(※)を見ながら敷地内を探検してみよう。